



กองทุนเพื่อโครงการอาหารกลางวัน  
ในโรงเรียนประถมศึกษา

คู่มือการใช้งานระบบ : SLS

# SCHOOL LUNCH SYSTEM

สำหรับเขตพื้นที่การศึกษา และหน่วยงานต้นสังกัดอื่น



สำนักงานกองทุนเพื่อโครงการอาหารกลางวัน

สำนักงานคณะกรรมการการศึกษาขั้นพื้นฐาน

กระทรวงศึกษาธิการ



[www.obec.go.th](http://www.obec.go.th)

สำนักงานคณะกรรมการการศึกษาขั้นพื้นฐาน



# คู่มือระบบ : SLS ( SCHOOL LUNCH SYSTEM)

สำหรับเขตพื้นที่การศึกษา และหน่วยงานต้นสังกัดอื่น

1. เข้าลิงก์ [HTTPS://SCHOOLLUNCHSYSTEM.OBEC.GO.TH](https://schoollunchsystem.obec.go.th)  
และเข้าสู่ระบบโดยกรอกข้อมูลชื่อผู้ใช้ระบบ ( A ตามด้วยรหัส 10 หลักของสำหรับเขตพื้นที่การศึกษา) และรหัสผ่าน (ครั้งแรกให้เปลี่ยนรหัสผ่าน)



**หมายเหตุ**  
กรณีโรงเรียนสังกัด กองกำกับตำรวจตระเวนชายแดนเข้าสู่ระบบโดยกรอกข้อมูลชื่อผู้ใช้ระบบ ( A ตามด้วยเลขที่กองกำกับการ) และรหัสผ่าน (ครั้งแรกให้เปลี่ยนรหัสผ่าน)  
**เช่น กองกำกับตำรวจตระเวนชายแดนที่ 11**  
**ชื่อผู้ใช้และรหัสผ่านเป็น A11**  
กรณีต้นสังกัด ให้ใช้ชื่อผู้ใช้และรหัสผ่านครั้งแรกดังนี้  
**A50005 องค์กรปกครองส่วนท้องถิ่น (อปท.)**  
**A60006 สำนักงานคณะกรรมการส่งเสริมการศึกษาเอกชน (สช.)**  
**A70007 สำนักบริหารงานการศึกษาพิเศษ (สศศ.)**

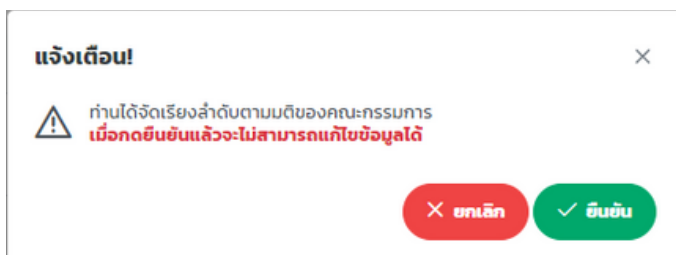
2. ให้จัดลำดับโรงเรียนในแต่ละโครงการ  
หมายเหตุ \*ให้คณะกรรมการที่สำนักงานเขตพื้นที่การศึกษา กองกำกับการตำรวจตระเวนชายแดน กรมส่งเสริมการปกครองท้องถิ่น สำนักงานคณะกรรมการส่งเสริมการศึกษาเอกชน และสำนักบริหารงานการศึกษาพิเศษ แล้วแต่กรณี แต่งตั้งพิจารณาจัดเรียงลำดับสถานศึกษาที่มีความต้องการตามความจำเป็นและเหมาะสม

โครงการสร้างฐานข้อมูลนักเรียนรายบุคคล และภาคีเครือข่าย เพื่ออาหารนักเรียนในโรงเรียน

\*ให้คณะกรรมการที่สำนักงานเขตพื้นที่การศึกษาแต่งตั้งพิจารณาเรียงลำดับสถานศึกษาที่มีความต้องการตามความจำเป็นและเหมาะสม

ลำดับโรงเรียน	ชื่อโรงเรียน	ลำดับโรงเรียน	สถานะ
๑๑๑๑๐๐๑๐	ศูนย์พัฒนาฯ	1	สำเร็จ
๑๑๑๑๐๐๑๑	โรงเรียน...	2	สำเร็จ
๑๑๑๑๐๐๑๒	...	3	สำเร็จ
๑๑๑๑๐๐๑๓	...	4	สำเร็จ
๑๑๑๑๐๐๑๔	...	5	สำเร็จ

3. กดบันทึก ระบบแสดงหน้าต่างให้ยืนยันข้อมูล หาก กดยืนยัน จะไม่สามารถแก้ไขข้อมูลได้ เมื่อกดยืนยันระบบจะยืนยันการจัดลำดับ



ลำดับโรงเรียน	สถานะ
ลำดับโรงเรียนที่ 1	สำเร็จ
ลำดับโรงเรียนที่ 2	สำเร็จ
ลำดับโรงเรียนที่ 3	สำเร็จ
ลำดับโรงเรียนที่ 4	สำเร็จ

หมายเหตุ สามารถดูรายละเอียดหรือพิมพ์เอกสารโครงการที่ลงทะเบีย่นได้





กองทุนเพื่อโครงการอาหารกลางวัน  
ในโรงเรียนประถมศึกษา

2

## คู่มือระบบ : SLS ( SCHOOL LUNCH SYSTEM)

สำหรับเขตพื้นที่การศึกษา และหน่วยงานต้นสังกัดอื่น

### การดูข้อมูลภาพรวมของโรงเรียนในสังกัด

- 1 สำนักงานเขตพื้นที่การศึกษา และหน่วยงานต้นสังกัดอื่น สามารถดูข้อมูลภาพรวมภาวะคุณภาพโภชนาการของโรงเรียนในสังกัดได้

การลงทะเบียนของนักเรียน

🏫 จัดลำดับโรงเรียน

📊 ข้อมูลภาวะคุณภาพโภชนาการ

ระบบหลัก

➔ ออกจากระบบ

- 2 เลือกระดับชั้น และ โรงเรียนที่จะดูข้อมูล  
ทั้งนี้ ค่าเริ่มระบบจะเลือกข้อมูลทั้งหมด (ทุกระดับชั้นและทุกโรงเรียน) ของโรงเรียนในสังกัด

ระดับชั้น

อนุบาล 1, อนุบาล 2, อนุบาล 3, ประถม 1, ประถม 2, ประถม 3, ประถม 4, ประถม 5, ประถม 6

โรงเรียน

วัดชลสงคราม, อนุบาลวัดปรีชาต, พระตำหนักสวนกุหลาบ, ราชมังคลา, พิพิธภัณฑสถานแห่งชาติ, โรงเรียนราชูปถัมภ์ฯ, โรงเรียนพลาชัย, โรงเรียนนิล...

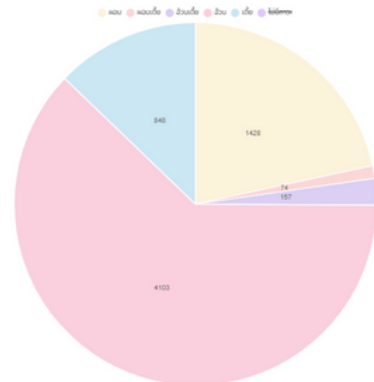
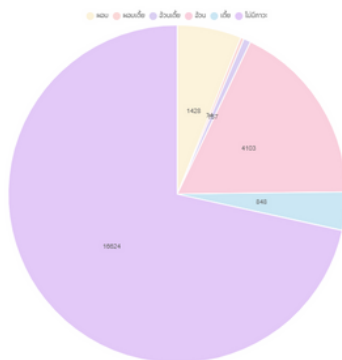
(กรณีมีรายชื่อโรงเรียนน้อยกว่า 1000 โรงเรียนจะแสดงเฉพาะที่การศึกษาใกล้กับตำแหน่งที่ตั้ง)

🔍 ค้นหา

- 3 กดค้นหา ระบบจะแสดงข้อมูลภาวะคุณภาพโภชนาการในรูปแบบแผนภูมิวงกลม  
หมายเหตุ หากท่านไม่ต้องการข้อมูลใดให้เลือกข้อมูลนั้น ระบบจะไม่แสดงผล

ตัวอย่าง

ข้อมูลภาวะคุณภาพโภชนาการ





กองทุนเพื่อโครงการอาหารกลางวัน  
ในโรงเรียนประถมศึกษา

คู่มือการใช้งานระบบ : SLS SCHOOL LUNCH SYSTEM



**สำนักงานกองทุนเพื่อโครงการอาหารกลางวัน**  
สำนักงานคณะกรรมการการศึกษาขั้นพื้นฐาน  
กระทรวงศึกษาธิการ



สำนักงานคณะกรรมการการศึกษาขั้นพื้นฐาน  
319 ถนน ราชดำเนินนอก แขวง ดุสิต เขตดุสิต กรุงเทพมหานคร 10300  
Webmaster : 0-2280-2727  
E-mail : smart@obecmail.obec.go.th



กองทุนเพื่อโครงการอาหารกลางวัน  
ในโรงเรียนประถมศึกษา

คู่มือการใช้งานระบบ : SLS

# SCHOOL LUNCH SYSTEM

สำหรับเขต และส่วนกลาง



สำนักงานกองทุนเพื่อโครงการอาหารกลางวัน

สำนักงานคณะกรรมการการศึกษาขั้นพื้นฐาน

กระทรวงศึกษาธิการ



[www.obec.go.th](http://www.obec.go.th)

สำนักงานคณะกรรมการการศึกษาขั้นพื้นฐาน



กองทุนเพื่อโครงการอาหารกลางวัน  
ในโรงเรียนประถมศึกษา

1

## ส่งเอกสาร MOU : SLS (SCHOOL LUNCH SYSTEM)

เขตทำการตรวจสอบข้อมูล และอัปโหลดขึ้นระบบ

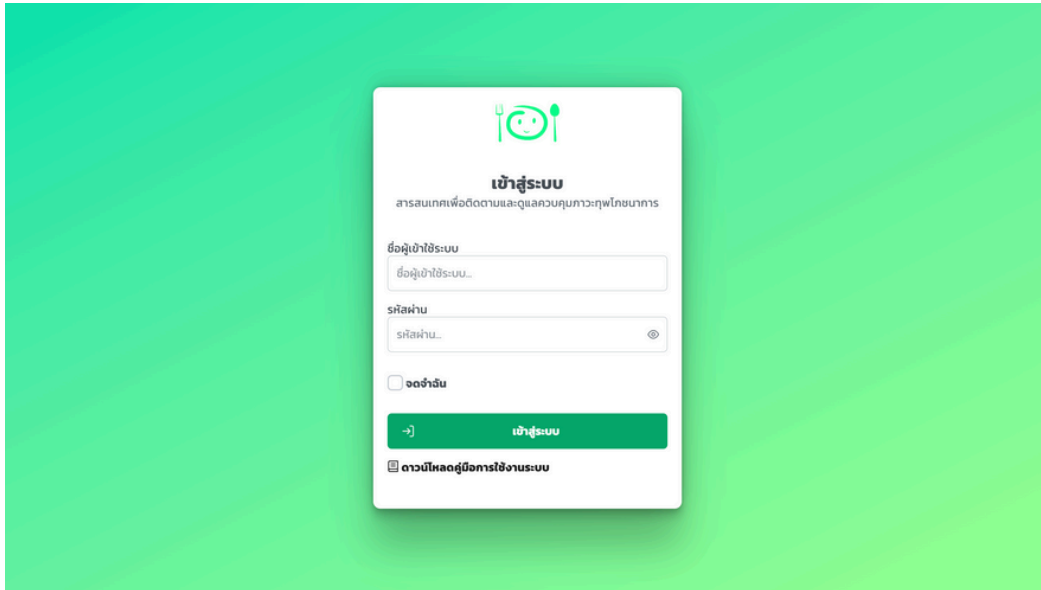
หมายเหตุ: กรุณาอัปโหลดให้ถูกโครงการตามที่โรงเรียนสมัคร



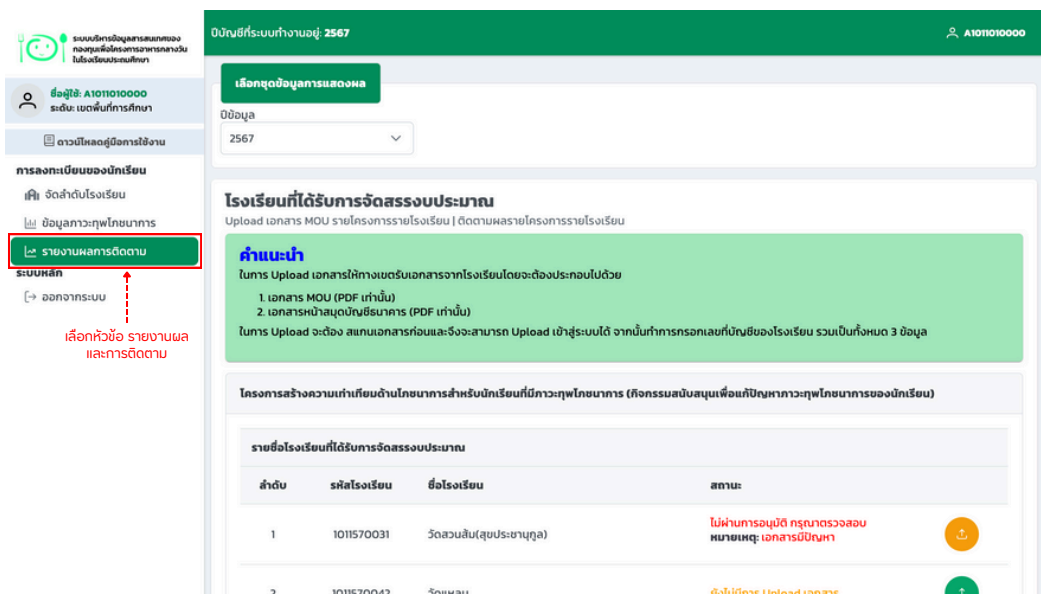
# ส่งเอกสาร MOU : SLS (SCHOOL LUNCH SYSTEM)

เขตทำการตรวจสอบข้อมูล และอัปโหลดขึ้นระบบ

1. เข้าลิงก์ [HTTPS://SCHOOLLUNCHSYSTEM.OBEC.GO.TH](https://SCHOOLLUNCHSYSTEM.OBEC.GO.TH)  
และเข้าสู่ระบบโดยกรอกข้อมูลชื่อผู้ใช้ระบบ และรหัสผ่าน



2. **คลิกหัวข้อ** รายงานผลและการติดตาม





### 3 คลิปปุ่ม เพื่ออัปโหลดเอกสาร MOU

เลือกชุดข้อมูลการแสดงผล

ปีบัญชี: 2567

โรงเรียนที่ได้รับการจัดสรรงบประมาณ

Upload เอกสาร MOU รายโครงการรายโรงเรียน | ต่อตามรายชื่อโครงการรายโรงเรียน

**คำแนะนำ**

ในการ Upload เอกสารให้ทางเซิร์ฟเวอร์เอกสารจากโรงเรียนโดยจะต้องประกอบไปด้วย

- เอกสาร MOU (PDF เท่านั้น)
- เอกสารหน้าสมุดบัญชีธนาคาร (PDF เท่านั้น)

ในการ Upload จะต้อง สแกนเอกสารก่อนและจึงสามารถ Upload เข้าสู่ระบบได้ จากหน้าทำการรอกเอกสารกับข้อมูลของโรงเรียน ระบุเป็นเพียง 3 ข้อมูล

โครงการสร้างควมเท่าเทียมด้านโภชนาการสำหรับนักเรียนที่มีภาวะทุพโภชนาการ (กิจกรรมสนับสนุนเพื่อแก้ปัญหาภาวะทุพโภชนาการของนักเรียน)

ลำดับ	รหัสโรงเรียน	ชื่อโรงเรียน	สถานะ	ปุ่ม
1	1011570031	วัดสวนลิ้น(สุพรรณบุรี)	ไม่ผ่านการอนุมัติ กรุณาตรวจสอบ หมายเหตุ: เอกสารไม่齊全	🚫
2	1011570042	วัดเขาหม	ยังไม่มีการ Upload เอกสาร	📄
3	1011570039	วัดป่าทอง(ถิ่น วัดยาหาร)	ยังไม่มีการ Upload เอกสาร	📄
4	1011570001	พริ้งฉัตร	ยังไม่มีการ Upload เอกสาร	📄

ปุ่มอัปโหลดเอกสาร MOU

หมายเหตุ : กรุณาอัปโหลดเอกสารให้ตรงกับโรงเรียนและโครงการที่โรงเรียนสมัคร

### 4 UPLOAD เอกสาร MOU เอกสารหน้าสมุดบัญชีธนาคาร (PDF เท่านั้น) และกรอกเลขที่บัญชีธนาคารของโรงเรียน

การ Upload เอกสาร MOU | โรงเรียน: วัดเขาหม

เมื่อ Upload ไฟล์ระบบจะทำการเปลี่ยนชื่อไฟล์เพื่อป้องกันการซ้ำซ้อนของไฟล์

- เอกสาร MOU
  - เลือกไฟล์
- เอกสารหน้าสมุดบัญชีธนาคาร
  - เลือกไฟล์
- หมายเลขบัญชีธนาคาร (พิมพ์ติดกับไม่ต้องใส่คั่น: "-")
  - กรอกหมายเลขบัญชีธนาคาร...

ปิด บันทึก

### 5 ยืนยันการส่งข้อมูล เมื่อส่งแล้วจะไม่สามารถแก้ไขได้อีกกว่าจะได้รับการอนุมัติหรือไม่อนุมัติ

การ Upload เอกสาร MOU | โรงเรียน: วัดเขาหม

ยืนยัน

ยืนยันการส่งข้อมูล  
เมื่อส่งแล้วจะไม่สามารถแก้ไขได้อีกกว่าจะได้รับการอนุมัติหรือไม่อนุมัติ

- MOU 1715779457983AvmOYH5j\_MOU.pdf
- หน้าสมุดบัญชีธนาคาร: 171577946145580CXqC2L\_MOU.pdf
- หมายเลขบัญชีธนาคาร: 00000000

ยกเลิก ยืนยัน





- 6 รอส่วนกลางตรวจสอบ โดยระหว่างนี้จะไม่สามารถแก้ไขเอกสารและเลขที่บัญชีของโรงเรียนนี้ได้ หากกรณีถูกต้องกลับจึงจะสามารถแก้ไขได้

1 1011570031 วัดสวนสัน(สุขประชาบุญกุล) จัดการตรวจสอบจากส่วนกลาง

**การ Upload เอกสาร MOU | โรงเรียน: วัดสวนสัน(สุขประชาบุญกุล)**

เมื่อ Upload ไฟล์ระบบจะทำการเปลี่ยนชื่อไฟล์เพื่อป้องกันการซ้ำชื่อของไฟล์

**1. เอกสาร MOU**  
เลือกไฟล์ ไฟล์: 1715717664024Ygs7cbv7\_MOU.pdf

**2. เอกสารหน้าสมุดบัญชีธนาคาร**  
เลือกไฟล์ ไฟล์: 1715717665706edIKWGwc\_MOU.pdf

**3. หมายเลขบัญชีธนาคาร (พิมพ์ติดกันไม่ต้องใส่อักขระ '-')**  
123456789

X ปิด

- 7 กรณีแก้ไข เมื่อเอกสารถูกต้องกลับให้อ่านหมายเหตุ และทำการแก้ไขให้ถูกต้อง จากนั้นคลิกบันทึก

1 1011570031 วัดสวนสัน(สุขประชาบุญกุล) ไม่ผ่านการอนุมัติ กรุณาตรวจสอบ  
หมายเหตุ: เอกสารบัญชี

**การ Upload เอกสาร MOU | โรงเรียน: วัดสวนสัน(สุขประชาบุญกุล)**

เมื่อ Upload ไฟล์ระบบจะทำการเปลี่ยนชื่อไฟล์เพื่อป้องกันการซ้ำชื่อของไฟล์

**1. เอกสาร MOU**  
เลือกไฟล์ ไฟล์: 1715717664024Ygs7cbv7\_MOU.pdf

**2. เอกสารหน้าสมุดบัญชีธนาคาร**  
เลือกไฟล์ ไฟล์: 1715717665706edIKWGwc\_MOU.pdf

**3. หมายเลขบัญชีธนาคาร (พิมพ์ติดกันไม่ต้องใส่อักขระ '-')**  
123456789

X ปิด บันทึก



กองทุนเพื่อโครงการอาหารกลางวัน  
ในโรงเรียนประถมศึกษา

คู่มือการใช้งานระบบ : SLS SCHOOL LUNCH SYSTEM



**สำนักงานกองทุนเพื่อโครงการอาหารกลางวัน**  
สำนักงานคณะกรรมการการศึกษาขั้นพื้นฐาน  
กระทรวงศึกษาธิการ



สำนักงานคณะกรรมการการศึกษาขั้นพื้นฐาน  
319 ถนน ราชดำเนินนอก แขวง ดุสิต เขตดุสิต กรุงเทพมหานคร 10300  
Webmaster : 0-2280-2727  
E-mail : smart@obecmail.obec.go.th